

La cortina metálica para comercio corrugada continua **ASTA AMERICA SERIE 200** se fabrica con la más alta calidad y durabilidad de la industria. La serie 201 está disponible en tamaños de hasta 12' x 16' (3,66 m x 4,88 m) y el modelo 201HD está disponible en tamaños de hasta 20' x 18' (6,1 m x 5,49 m) en una variedad de colores. El excelente precio y la instalación eficiente hacen de nuestras cortinas metálicas para comercios la opción perfecta para muelles de carga, edificios de depósito, centros de distribución, terminales de carga o cualquier aplicación comercial.



OPCIONES

Polipasto de Cadena: engranaje reductor para un funcionamiento sencillo y suave (cuando no es estándar).

Placas de Montaje de Acero: para la extensión lateral de la jamba para proporcionar soporte a la cortina.

Funcionamiento Eléctrico: funcionamiento motorizado fácil y rápido con solo pulsar un botón.

Tope de Burlete Superior: para sellar herméticamente en el dintel para reducir la filtración del aire (estándar en el modelo 202/202HD).

Burlete Lateral: sellado contra el clima de cepillo de 2" (5,08 cm) con retén de aluminio de 1" (2,54 cm) unido a la jamba de la cortina (instalado en el campo) (estándar en el modelo 202/202HD).

Paneles de Visión: ventanas Lexan de 7" x 22" (17,78 cm x 55,88 cm) para ver el exterior sin abrir la cortina.

Aislamiento: consulte el modelo 202/202HD de ASTA AMERICA con el diseño estándar de 201/201HD con aislamiento de politereftalato de etileno y polietileno laminado en la parte trasera de la cortina.

Protección Contra el Viento: consulte el modelo 203 de ASTA AMERICA (folleto aparte).

CORTINA METÁLICA PARA COMERCIO 201/201HD


Ofrece una cortina económica en tamaños de hasta 20 pies (6,1 metros) de ancho por 18 pies (5,49 metros) de alto. Su fácil manejo y rendimiento superior hacen de esta una cortina excepcional. Todos los modelos 201/201HD están equipados con tiras laterales elásticas y de nailon para evitar el contacto de metal con metal dentro de la guía de la cortina y garantizar un funcionamiento silencioso y fácil.

Hardware | Para montaje en jambas de acero, madera o bloques o mampostería (especificuelo al hacer el pedido).

Cortina | La cortina corrugada de 26 de espesor está fabricada con acero galvanizado de dureza total y grado 80 y recubierta con pintura de poliéster súper duradera que está respaldada con una garantía limitada de integridad de la película de 40 años y de pintura sin decoloración de 25 años.

Barra Inferior | Ángulo de acero galvanizado de 12 de espesor y de 2" x 1-1/2" (5,08 cm x 3,81 cm) sujetado al retén de aluminio con astrágalo de PVC con forma de bulbo.

Cerraduras | Cerraduras dobles tipo pasador de acero galvanizado fijadas a la barra inferior adecuadas para candados (candados de otros).



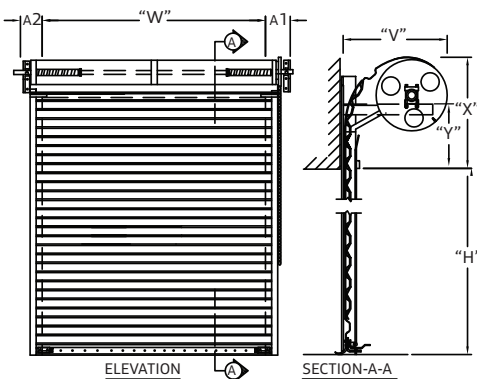
Conjunto de Tambor/Eje | Tubo de empuje espiral de acero galvanizado de 12" (30,48 cm) de diámetro unido a tambores galvanizados de 16 de espesor, soportados por tubos de acero de 1-5/16" (3,33 cm) de diámetro exterior. Todos los tambores están equipados con un rodamiento de bolas radial blindado y lleno de grasa para un funcionamiento más suave y una menor fricción y desgaste.

Funcionamiento | Cuerda de tracción hasta 10'-0" (3,05 m-0 cm) de ancho x 10'-0" (3,05 m-0 cm) de alto; de lo contrario, polipasto de cadena con engranaje reductor estándar.

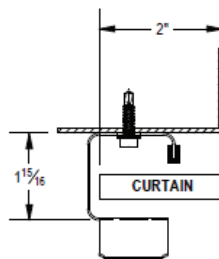
Guías | Canales galvanizados de 16 de espesor (2-1/2" [6,35 cm] de profundidad por lado) estándar en todos los tamaños para el modelo 201 (202): canales galvanizados de 14 de espesor (3-1/2' [1,07 m] de profundidad por lado) estándar en todos los tamaños para 201HD (202HD).

DETALLES DE LAS ESPECIFICACIONES

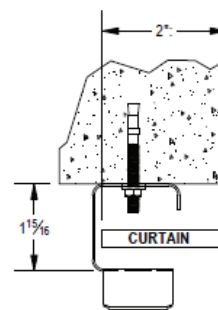
Requisitos de Espacio



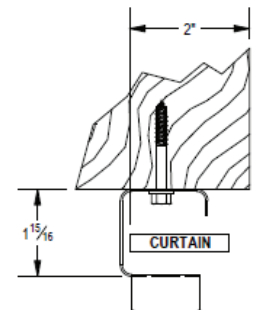
Jambas de Acero



Jambas de Concreto/Mampostería



Jambas de Madera



Requisitos de espacio para la cortina metálica modelo 201

	Altura	*A-1	*A-2	X	Y	V
Apertura manual	Hasta 8' (2,44 m)	8-1/2"		19"	9-1/2"	20"
Apertura manual	Hasta 10' (3,05 m)			21"	10"	21"
Polipasto de cadena u operador eléctrico	Hasta 8' (2,44 m)			19"	21"	20"
	Hasta 10' (3,05 m)			21"	11"	21"
	Hasta 16' (4,88 m)			23"	11"	23"
	Hasta 18' (5,49 m)			24"	12"	24"

*Espacio lateral para 201HD y 202HD Añadir 1" (2,54 cm) a A-1 y A-2

A-2* Dimensiones es la dimensión de espacio libre tanto para el polipasto de cadena como para el operador del motor, solamente referente a la posición del soporte. La dimensión no incluye el propio operador.

ASTA America se reserva el derecho de cambiar las especificaciones de ingeniería sin previo aviso. Las ilustraciones que se muestran son para referencia general y deben verificarse para la construcción. Consulte al servicio de atención al cliente para obtener asistencia técnica.

2023/07